

Předpis pro bojovou přípravu  
Ministerstvo národní bezpečnosti  
1952  
K-23855/VI.52

## PUŠKA VZOR 98

### CHARAKTERISTIKA, ÚČEL A POUŽITÍ

25. Puška je hlavní zbraň vojáka. Je to opakovačka, to je zbraň, kde střelec musí veškeré práce spojené s dalším výstřelem vykonat sám. Klapkové hledí umožňuje střelbu od 100 do 2.000 metrů — dělení po 100 m. Je možnost postavit hledí i po 50 m. Závěr má puška válcový a v době výstřelu dokonale uzamčen. Zásobovacím zařízením pro náboje je schránka pro 5 nábojů.

Váha: 4,08, s bodákem 4,48 kg

Délka: 110 cm, s bodákem 140 cm.

Ráže: 7,92 mm.

Počáteční rychlost střely 765 m/sec.

Rychlost až 10 ran na minutu.

26. Puška je hlavní zbraní vojáka, kterou ničí nepřítele palbou, bodákem nebo pažbou. Pušku používáme pro přesnou střelbu k ničení živé síly nepřítele. K ničení většího počtu nepřítele používáme soustředěné palby — salvu — rovněž tak i ke střelbě proti letadlům.

#### 27. Hlavní části.

1. Hlaveň.

2. Miřidla.

3. Závěr.

4. Pouzdro se zádržkou a vyhazovačem.

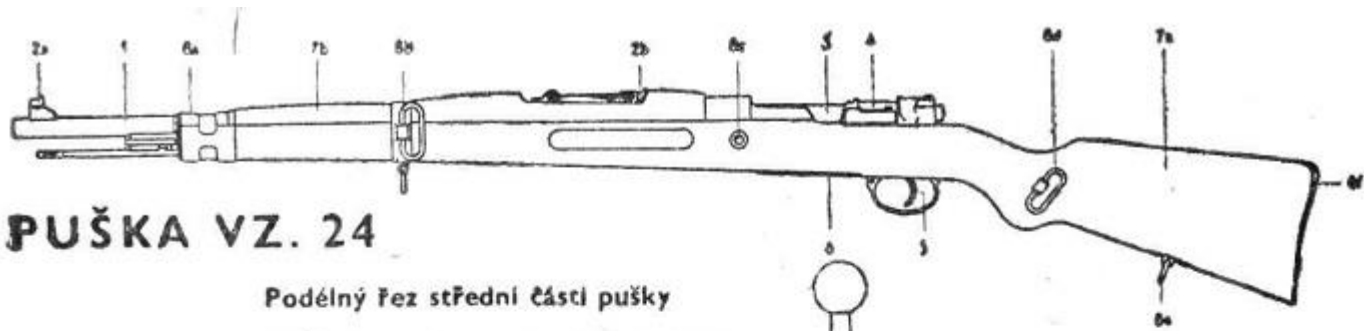
5. Spuštěadlo.

6. Schránka s podavačem.

7. Pažba a nadpažbí.

8. Kování.

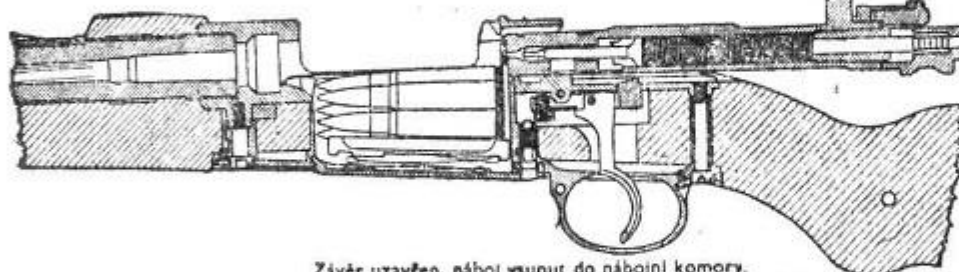
9. Bodák.



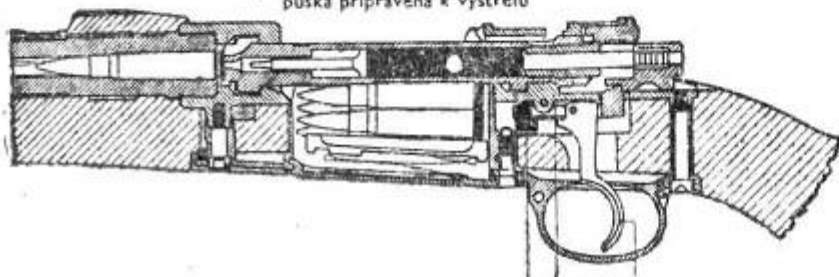
# PUŠKA VZ. 24

## Podélný řez střední částí pušky

Závěr otevřen, schránka naplněna pěti ostrými náboji



Závěr uzavřen, náboj vsunut do nábojní komory.  
úderníková vzpruha napjata, pojistka v poloze „k palbě“.  
puška připravena k výstřelu



- 1 Hlaveň
- 2 Miřidla
- 2a Muška
- 2b Kláпка hladi
- 3 Závěr
- 4 Pouzdro se zádržkou a vyhazovačem
- 5 Spuštěadlo
  - 5a Spoušť se spoušťovým kolíkem
  - 5b Spoušťová páka s kolíkem spoušťové páky
  - 5c Spoušťová zpruha
- 6 Schránka s podavačem
- 7 Pažba a nadpažbí
  - 7a Pažba
  - 7b Nadpažbí
- 8 Kovění
  - 8a Horní objímka
  - 8b Dolní objímka s bočním a předním poutkem
  - 8c Ztužovač s maticí ztužovače
  - 8d Střední poutko
  - 8e Zadní poutko
  - 8f Botka
- 9 Bodák s pochvou (nakreslen)

1. Hl a v e ň :

vývrt hlavně má 4 pole a 4 drážky,

— v zadní části je nábojová komora hladká,

— na přední části je naletován prsteneц mušky,

— 5× zesílena.

2. M i ř í d l a :

muška zasazena do prstence mušky a chráněna chrá-  
nitkem mušky,

hledí,

základna hledí — sáňky hledí — pero hledí — klap-  
ka — stavítko — stiskátko stavítka.

3. Z á v ě r :

klika,

vytahovač,

úderník,

úderníková zpruha,

úderníková matice,

uzávěra,

čípek uzávěry,

zpruha čípku,

pojistka.

4. P o u z d r o s e z á d r ž k o u a v y h a z o v a č e m :

hlava pouzdra — nábojiště — můstek — výběžek  
pouzdra.

5 S p u š ť a d l o :

spoušť,

spoušťová páka,

spoušťová zpruha (spoušťový kolíček a kolíček spouš-  
ťové páky).

6: S c h r á n k a s p o d a v a č e m :

dno schránky,

pero podavače,

deska podavače,

schránka.

7. P a Ź b a a n a d p a Ź b í :

předek pažby,

krk,

střed pažby,

hlaviště,  
nadpažbí.

8. K o v á n í :

spojuje jednotlivé části pušky, nebo je chrání před  
poškozením,

záchyt bodáků,  
horní a dolní objímka,  
botka.

9. B o d á k :

čepel  
příčka  
jilec

## ČINNOST PUŠKY PŘI STŘELBĚ

28. Závěr uzavíráme tlakem dlaně na držadlo kliky závěru. Náboj je zachycen klikou a zasouván do nábojní komory, při čemž drápek vytahovače vnikne za obrubu nábojnice. Po nárazu kliky závěru na zadní část pouzdra otočíme kliku doprava, při čemž jde ještě klika závěru poněkud dopředu. Přední ozub úderníkové matice zachytí o ozub spoušťové páky a tak se stlačuje úderníková zpruha. Tímto je závěr uzamčen.

Tlakem na spoušť stlačujeme spoušťovou páku, při čemž uvolňujeme úderníkovou matici a po jejím uvolnění tlačí úderníková zpruha úderník dopředu a tento špičkou narazí na zápalku v lůžku nábojnice. Tak dochází k výstřelu. Otočením závěru a pchybem dozadu vytahovač táhne nábojnici a když tato narazí na vyhazovač, odletí vpravo nábojištěm.

Puška smí být rozebírána jen tehdy, má-li být čištěna nebo prohlédnuta. Příslušenství může být rozebrán jen závěr, dno schránky, pero podavače, deska podavače a vytěrák. Dále smí pušku rozebírat jedině zbrojíř.

### Poruchy

29. U pušky se nám mohou vyskytnout tyto závady:

1. Při plnění schránky — zpříčení nábojů — špatný nebo špatně zasazený zásobník.

2. Při podávání nábojů — nepodání náboje — špatně naplněná schránka — nečistota ve schránce — zlomené pero podavače — zpříčení náboje — nesprávně naplněná schránka, závěr není možno uzamknout — nečistá nábojní komora — deformovaný náboj — drápek vytahovače nezachytil za obrubu náboje.

3. Selhaná — vada náboje nebo zbraně (čekáme 15 vteřin, opakujeme když nedojde k výstřelu, zkontrolujeme zápalku, zda tato není huboko vsazena nebo uražen úderník, zpruha slabá, zápalník krátký, závěr nesprávně složen, úderník ohnut, zápalná směs není dosti citlivá, chybí prachová náplň, dno zápalky příliš silné.

4. Roztržení nábojnice — špatný materiál nábojnice, rozšířená nábojní komora.

5. Nevytažení nábojnice — poškozen drápek vytahovače, nábojní komora znečištěna, obruba nábojnice poškozena.

Nechceme, aby se vyskytovaly závady z toho důvodu, že příslušník ztrácí důvěru ve zbraň, a tím je podlamována jeho bojová morálka. Zbraně však nesmíme ihned odsuzovat, vyskytne-li se závada, neboť tyto jsou dokonalé a ve většině případů jsou závady způsobeny příslušníky, jejich nedbalým zacházením se zbraní.

Z toho nám plyne, že chceme-li využít všech předností zbraně, je povinností každého, aby o zbraň a střelivo pečoval tak, aby mohla být okamžitě použita k účelům, pro které byla určena, to jest k ničení nepřítele.