

POZOR!

Výrobní závod dodává přístroje s přepínači napětí nastavenými na 24 V. V případě, že palubní síť je 12 V, je nutno nastavit přepínač napětí na 12 V podle instrukcí uvedených v „Popisu přístroje“.

ZÁZNAMNÍK

pro automobilní infradalekohled

PNV - 57

Čís . 10-0429

MTZ 11 64 460

OBSAH

	str.
I. Návod pro vedení záznamníku	3
II. Seznam úplnosti přístroje	3
III. Příslušenství	3
IV. Doklad o převímce	4
V. Záruka	5
VI. Doba provozu přístroje	6
VII. Stav přístroje při jeho převzetí u útvaru . . .	16
VIII. Změny technického stavu přístroje zjištěné při periodických prohlídkách	18
IX. Charakter prováděné opravy a stav přístroje po opravě	22

I. Návod pro vedení záznamníku

Záznamník, vyplněný v závodě, tvoří nedílnou součást příslušenství přístroje a musí být k němu vždy přiložen.

Účelem vedení záznamníku je evidence stavu přístroje při jeho skladování a používání.

Za záznamník a jeho správné vedení odpovídá velitel jednotky. Technický stav přístroje je v záznamníku zachycen formou zápisů, provedených inkoustem čitelně a předepsanou formou.

II. Seznam úplnosti přístroje PNV

- | | |
|--|--------|
| 1. Infradalekohled se zdrojem vysokého napětí, upevněný na tankové kukle | 1 kus |
| 2. Infračervený filtr v pryž. objímce | 4 kusy |
| 3. Objímka filtru podle v. č. 4-23153 | 2 kusy |
| 4. Spojovací kabel podle v. č. 3-2872 | 1 kus |
| 5. Ukládací truhlík | 1 kus |
| 6. Krytka objektivu | 1 kus |
| 7. Záznamník přístroje | 1 kus |

III. Příslušenství

- | | |
|-------------------------------|-------|
| 1. Utěrka A5 | 1 kus |
| 2. Šroubovák 2,5 mm | 1 kus |

- | | |
|--|--------|
| 3. Šroubovák podle v. č. 4-22967 | 1 kus |
| 4. Kenotron CBK-1 | 2 kusy |
| 5. Klíč podle v. č. 4-22968 | 1 kus |
| 6. Pružina podle v. č. 4-22933 | 3 kusy |
| 7. Podložka podle v. č. 4-22934 | 3 kusy |
| 8. Krabička s tmelem | 50 g |
| [slouží k zatmelení pouzdra VN zdroje po výměně součástí]. | |

IV. Doklad o převímce

10-0729

Úplný přístroj PNV č. zhotovený podle platných výkresů a TP byl přezkoušen a uznán schopným k provozu.

Japstetec

 OTK

Stavinský

 ZVS

OKULÁR Z O STABIL. SKLA.

V. Záruka

Výrobní závod ručí za bezvadný provoz přístroje po dobu 2 let skladování a následujících 2 let provozu, popřípadě po dobu 2 let provozu, byl-li přístroj vzat dříve do používání nebo po dobu 4 roků skladování, nebude-li dán přístroj do používání. Záruka končí v každém případě po 2 letech provozu, nejdéle však po 4 rocích celkem.

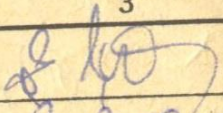
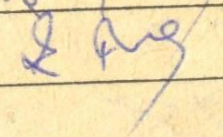
VIII. Změny technického stavu přístroje zjištěné při periodických prohlídkách

Datum prohl.	Zjištěné změny	Hodnost Podpis
1	2	3
19.5.1970	Technická prohlídka Bez změny	domichalý
5.4.1972	Bez změny	ost. Laminaj
14.11.73	Tech. prohl. Bez změny	ost. Laminaj
6.4.74	úd. prohl. Bez změny	ost. Laminaj
27.5.74	úd. prohl. Bez změny	ost. Laminaj
9.4.75	úd. prohl. Bez změny	ost. Laminaj
1.10.75	úd. prohl. Bez změny	ost. Laminaj
9.3.76	- - - - -	ost. Laminaj
29.9.76	- - - - -	ost. Laminaj

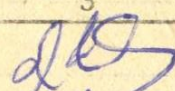




VIII. Změny technického stavu přístroje zjištěné při periodických prohlídkách

Datum prohl.	Zjištěné změny	Hodnost Podpis
1	2	3
16.3.77	- - - - -	ost. Laminaj
19.8.77	- - - - -	ost. Laminaj
20.3.78	- - - - -	ost. Laminaj
27.8.78	- - - - -	ost. Laminaj
19.3.79	- - - - -	ost. Laminaj
7.8.79	- - - - -	ost. Laminaj
26.5.81	Tech. prohl. Bez změny	ost. Laminaj
15.9.86	Tech. prohlídka - B2	ost. Laminaj
18.3.87	TP - B2	ost. Laminaj

IX. Charakter prováděné opravy a stav přístroje po opravě

Datum opravy	Charakter opravy a stav po opravě	Hodnost Podpis
1	2	3
4.11.87	TP - B2	
8.3.88	TP - B2	
<div style="border: 2px solid red; padding: 5px; margin: 10px auto; width: fit-content;"> <p style="color: red; margin: 0;">Vojenský opravárenský závod BLUDOVICE</p> <p style="color: red; margin: 0;">Záruka při používání: 6 měsíců Záruka při uskladnění: 1 rok</p> <p style="color: red; margin: 0;">Datum převzetí: <u>20. října 1988</u></p> <p style="color: red; margin: 0;">Podpis OTK: _____</p> <div style="border: 1px solid red; padding: 2px; display: inline-block; margin-top: 5px;"> <p style="color: red; margin: 0;">OTK</p> <p style="color: red; margin: 0;">5</p> </div> </div>		
	Střední oprava	

IX. Charakter prováděné opravy a stav přístroje po opravě

Datum opravy	Charakter opravy a stav po opravě	Hodnost Podpis
1	2	3
14.9.89	TP - B2	
25.4.90	TP - B2	
19.10.90	TP - B2	
12.3.91	TP - B2	
26.10.91	TP - B2	
18.6.92	TP - B2	